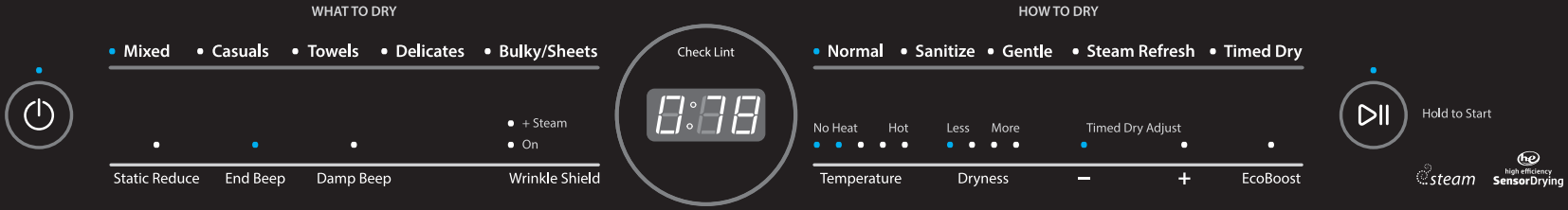


cabrio



Quick Start Guide

Appearance may vary depending on model.

Using Your High Efficiency Dryer

1 CLEAN THE LINT SCREEN

2 LOAD THE DRYER

3 TOUCH POWER TO TURN ON THE DRYER

4 SELECT WHAT TO DRY

5 SELECT HOW TO DRY

6 ADJUST CYCLE SETTINGS, IF DESIRED*

7 SELECT ANY ADDITIONAL OPTIONS*

ECOBOOST™ OPTION

Activate the EcoBoost™ option to increase your energy savings. This option uses a lower heat level and extends cycle time.

Turn on for optimal energy savings.

Turn off for optimal cycle times.

EcoBoost™ option will default on for NORMAL.

NOTE: Energy savings may vary across loads and cycles.

8 TOUCH AND HOLD START/PAUSE TO BEGIN CYCLE

* **NOTE:** See "Cycle Guide" in the Use and Care Guide for more information about cycles, settings, and options. Not all cycles, settings, and options are available with all models. Read your Use and Care Guide before using your dryer.

cabrio



WHAT TO DRY

Mixed • Casuals • Towels • Delicates • Bulky/Sheets

• + Steam
• On

Static Reduce End Beep Damp Beep Wrinkle Shield

Check Lint

0:38

HOW TO DRY

Normal • Sanitize • Gentle • Steam Refresh • Timed Dry

No Heat Hot Less More Timed Dry Adjust

Temperature Dryness - + EcoBoost



Hold to Start

steam high efficiency SensorDrying

Guide de démarrage rapide

L'aspect peut varier selon le modèle.

Comment utiliser votre sècheuse haute efficacité

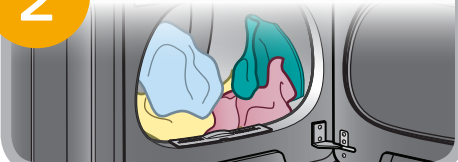
1

NETTOYER LE FILTRE À CHARPIE



2

CHARGER LA SÈCHEUSE



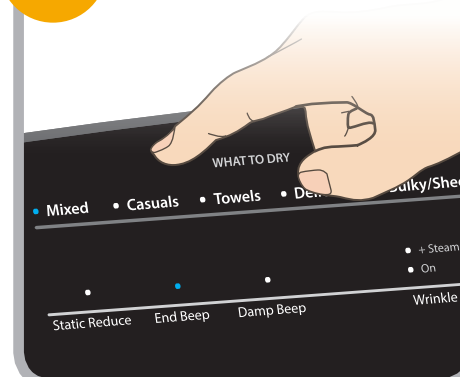
3

APPUYER SUR POWER (MISE SOUS TENSION) POUR METTRE LA SÈCHEUSE EN MARCHÉ



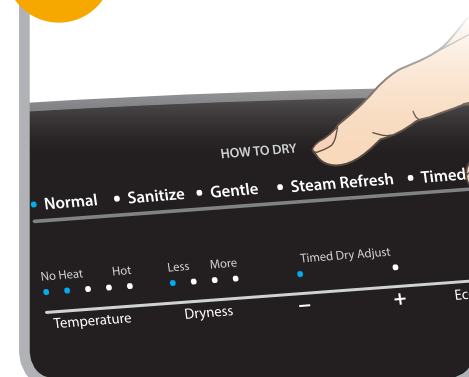
4

SÉLECTIONNER LE TYPE D'ARTICLES À SÉCHER



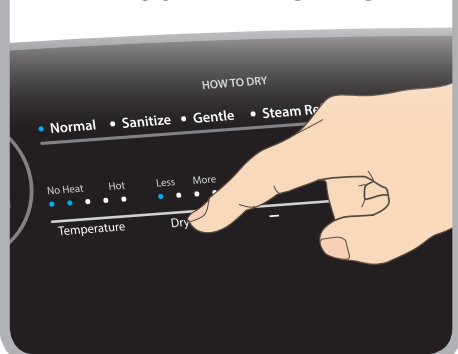
5

SÉLECTIONNER LA MÉTHODE DE SÉCHAGE




6

AJUSTER LES RÉGLAGES DE PROGRAMME SI DÉSIRÉ*



7

SÉLECTIONNER TOUTE OPTION SUPPLÉMENTAIRE*



OPTION ECOBOOST™ (PUISSANCE ÉCO)

Activer l'option EcoBoost™ (puissance éco) pour augmenter les économies d'énergie. Cette option diminue le niveau de chaleur et allonge la durée du programme.

Activer pour réaliser des économies d'énergie optimales.

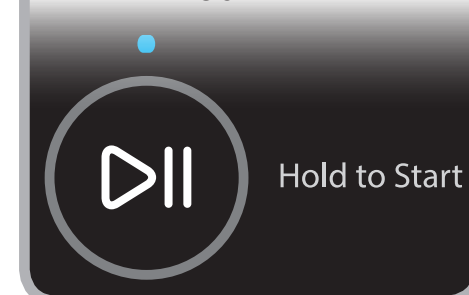
Désactiver pour optimiser la durée des programmes.

L'option EcoBoost™ est activée par défaut pour le programme NORMAL.

REMARQUE : Les économies d'énergie peuvent varier en fonction des charges et des programmes.

8

APPUYER SANS RELÂCHER SUR START/ PAUSE (DÉMARRER/ PAUSE) POUR DÉMARRER LE PROGRAMME



*REMARQUE : Voir le "Guide des programmes" du Guide d'utilisation et d'entretien pour plus d'informations sur les programmes, les réglages et les options. Certains programmes, réglages et options ne sont pas disponibles sur certains modèles. Lire le Guide d'utilisation et d'entretien avant d'utiliser la sècheuse.